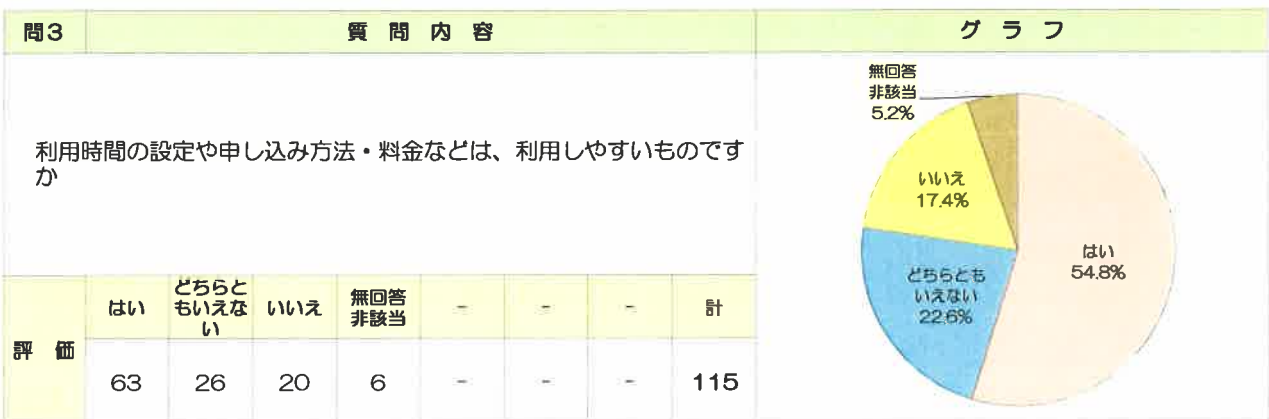
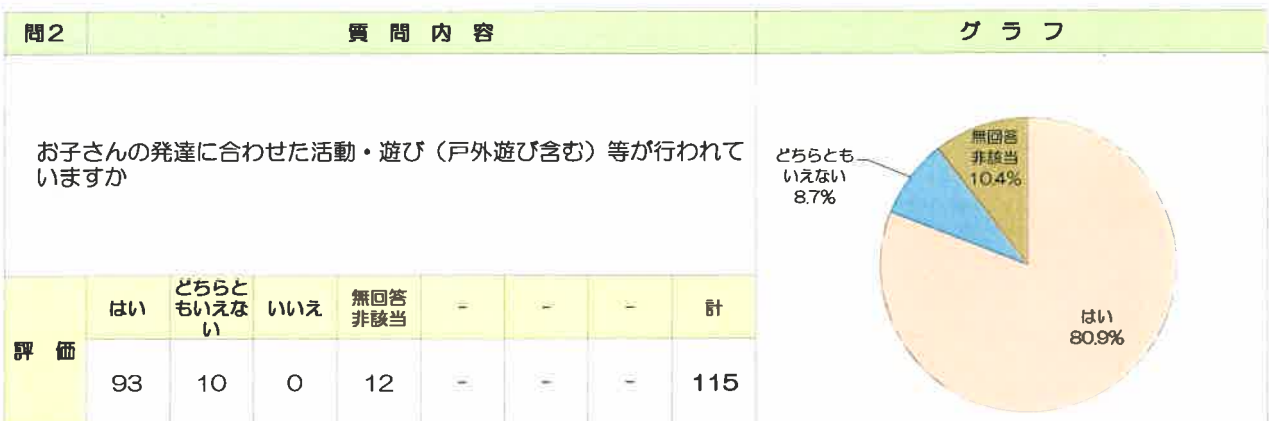
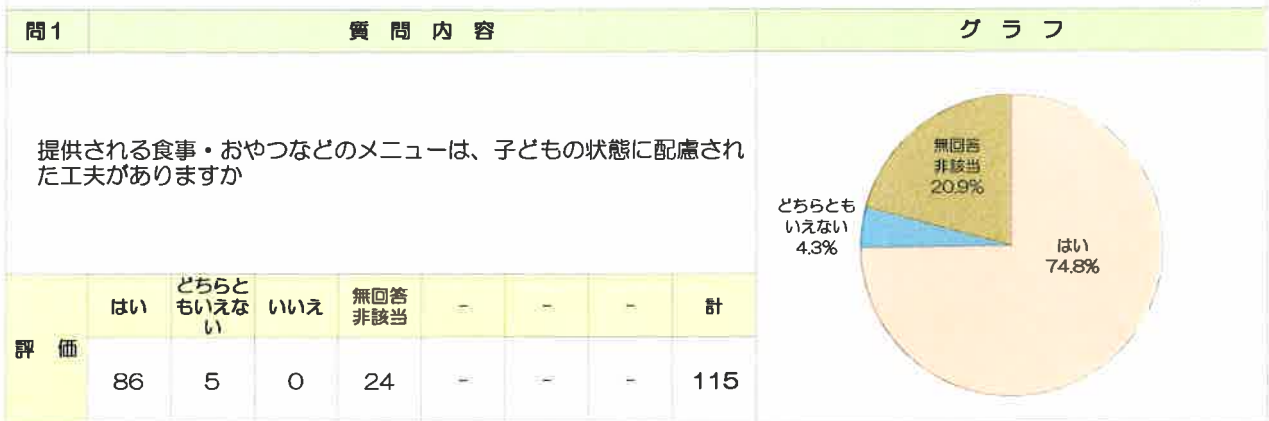


みなと子育て応援プラザpokke

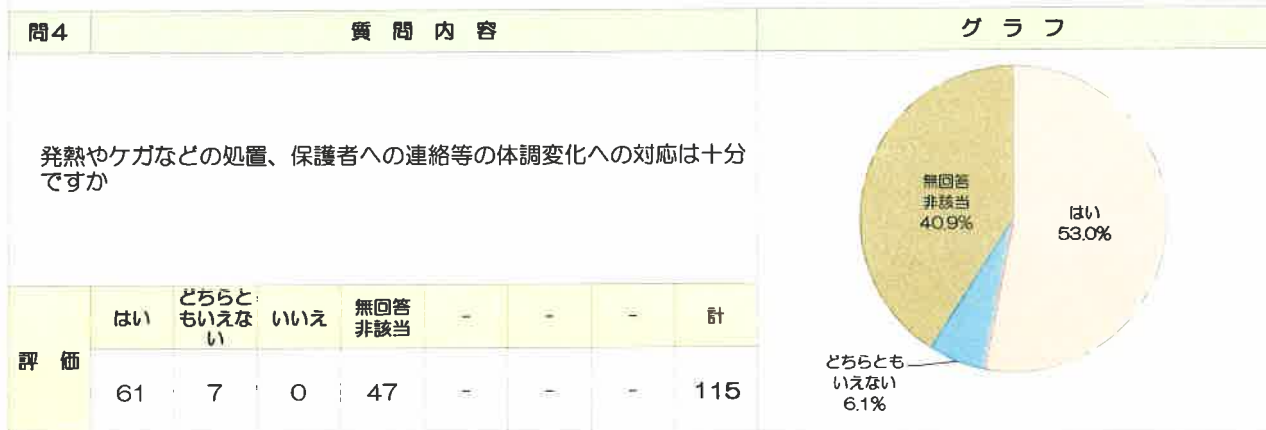


★毎日の保育サービスについて



みなと子育て応援プラザpokke

★毎日の保育サービスについて

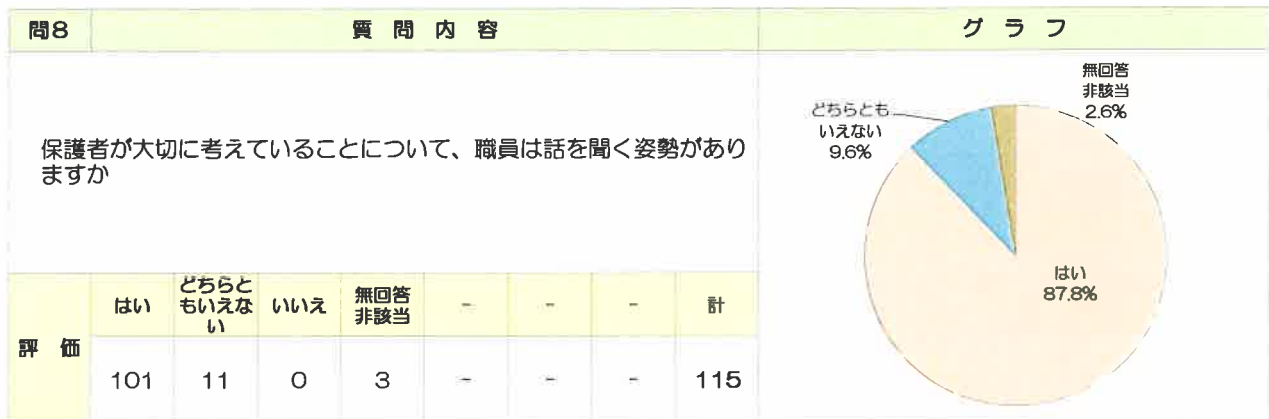
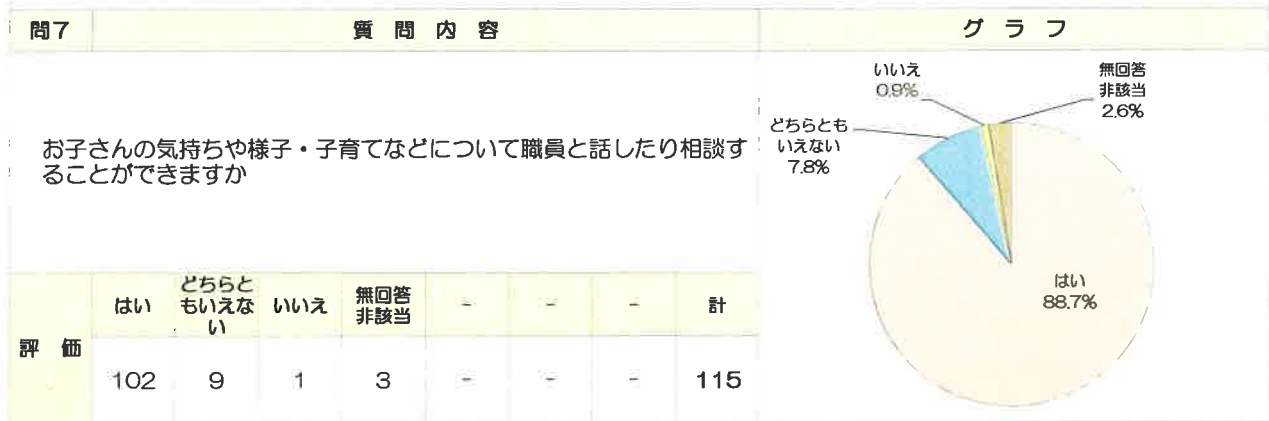


★毎日の保育サービスについて



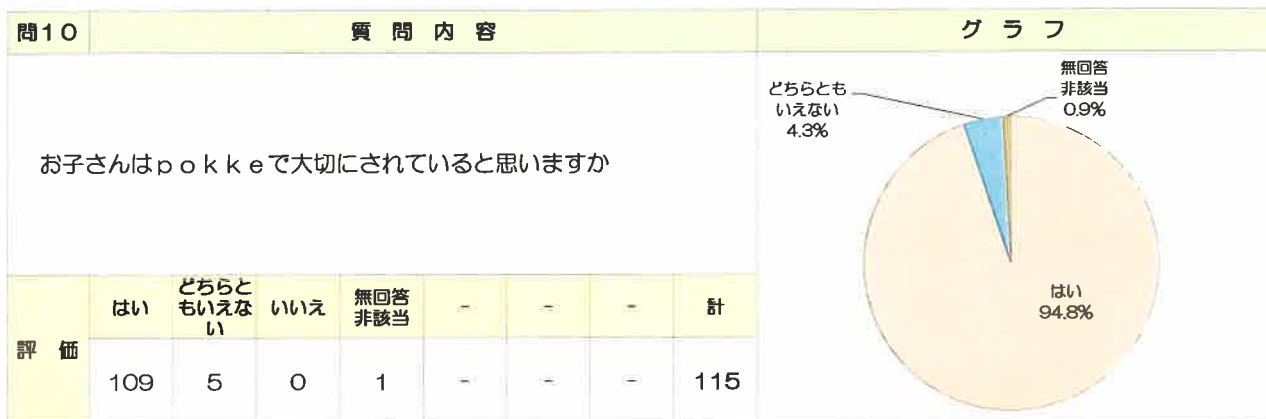
みなと子育て応援プラザpokke

★毎日の保育サービスについて

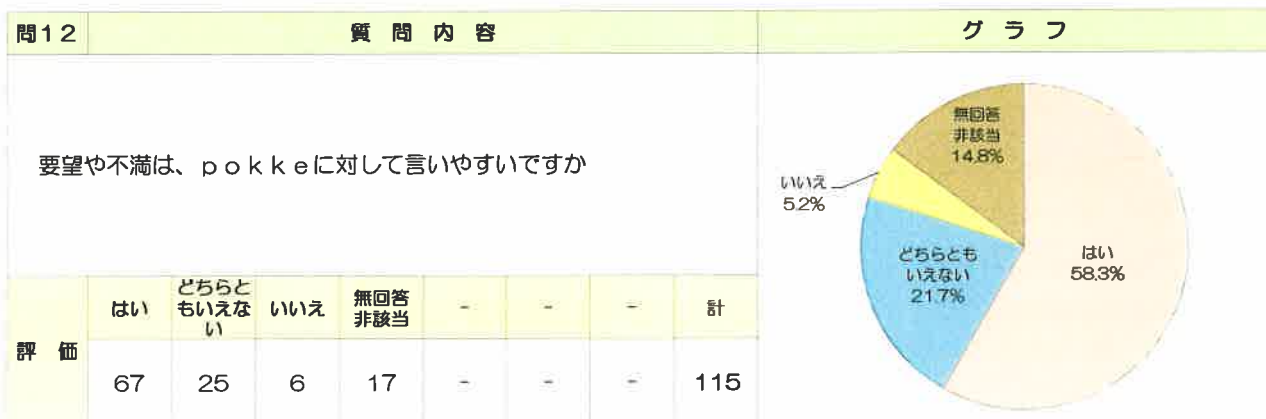


みなと子育て応援プラザpokke

★お子さんや保護者の尊重について

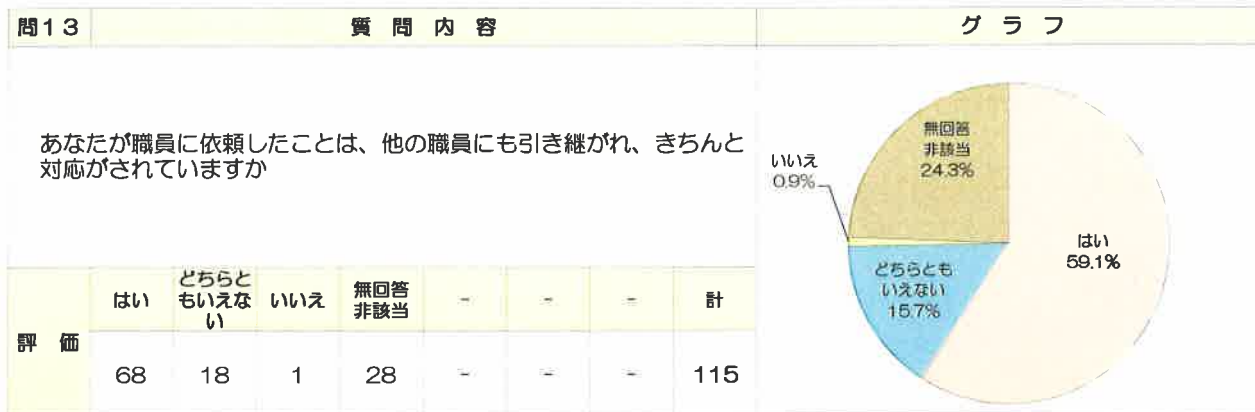


★要望・意見や不満・トラブルへの対応について



みなと子育て応援プラザpokke

★要望・意見や不満・トラブルへの対応について



みなと子育て応援プラザpokke

★利用前の対応について

★	質問内容							グラフ
	過去一年以内に、pokkeを利用し始めましたか							
評価	はい	いいえ	無回答	-	-	-	-	計
	60	34	21	-	-	-	-	115

「はい」と回答された方

★	質問内容					グラフ
	利用を始める前に、pokkeから内容・料金などの説明がありましたか					
評価	はい	いいえ	無回答	-	-	計
	58	0	2	-	-	60

「はい」と回答された方

問15	質問内容				グラフ	
	利用する際にpokkeから受けた説明は、わかりやすかったですか					
評価	はい	どちらともいえない	いいえ	無回答非該当	-	計
	53	4	1	0	-	58

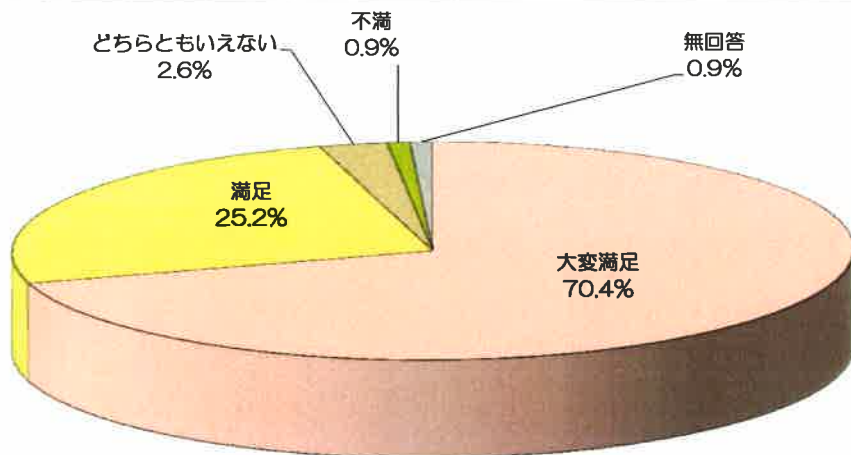
みなと子育て応援プラザpokke

★総合的な感想について

〔1〕 質問内容

現在利用しているpokkeを総合的にみて、どのように感じていらっしゃいますか。

大変満足	満足	どちらともいえない	不満	大変不満	無回答	計
81	29	3	1	0	1	115



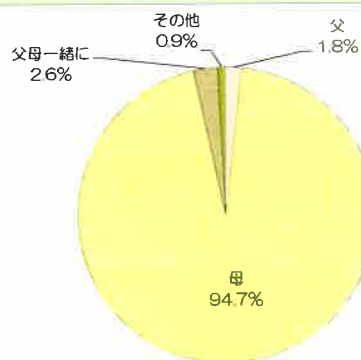
★保護者の方について

F1 質問内容

調査票記入者

父	母	父母一緒に	その他	-	-	-	-	計
2	108	3	1	-	-	-	-	114

グラフ

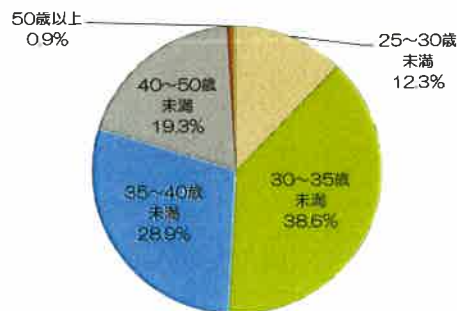


F2 質問内容

調査票記入者の年齢 (主に中心になって回答した方)

20歳未満	20~25歳未満	25~30歳未満	30~35歳未満	35~40歳未満	40~50歳未満	50歳以上	-	計
0	0	14	44	33	22	1	-	114

グラフ



みなと子育て応援プラザpokke

★保護者の方について



みなと子育て応援プラザpokke

